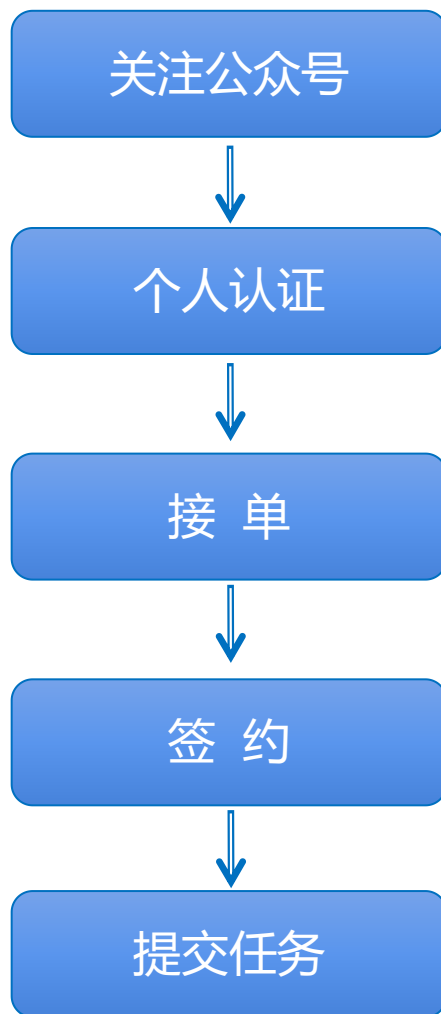


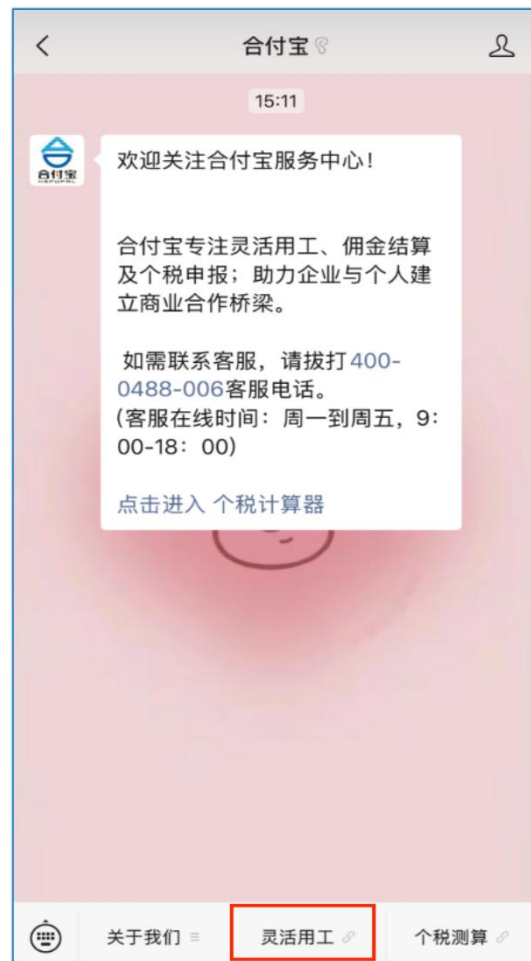
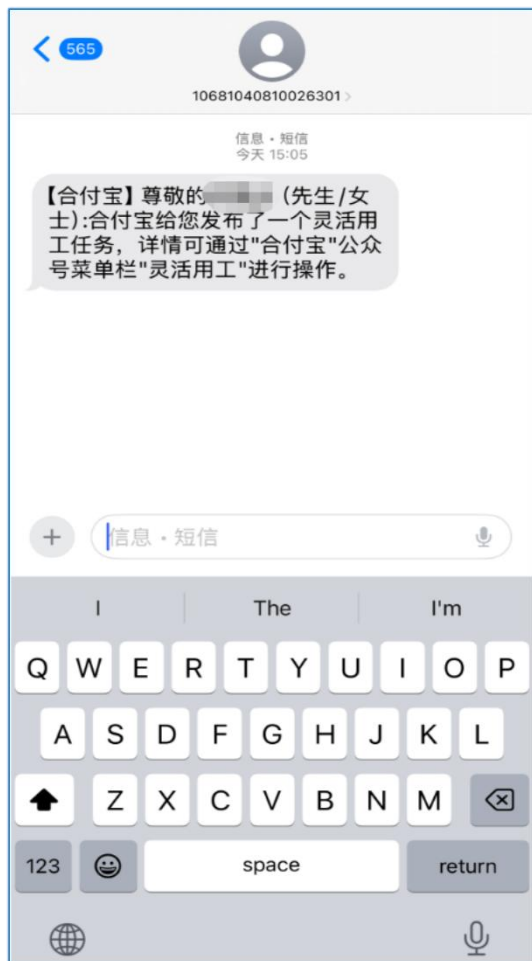
合付宝灵活用工平台操作指南

公众号签约

自由职业者操作逻辑



关注公众号



短信登录: 收到实名认证短信, 微信搜索或者直接扫以下二维码关注“合付宝”公众号, 登录“灵活用工”



个人认证



点击【个人认证】，上传身份证照片，输入姓名、身份证号、手机号、银行卡号和银行名称；银行卡四要素认证通过则完成认证。（认证信息必须如实填写）


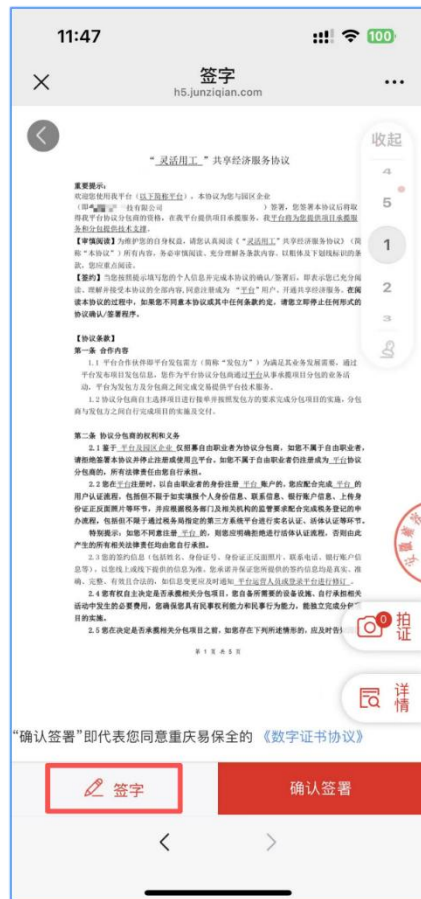
签约



灵活用工者首页点击【接】，选取所接任务，点击【签署合约】

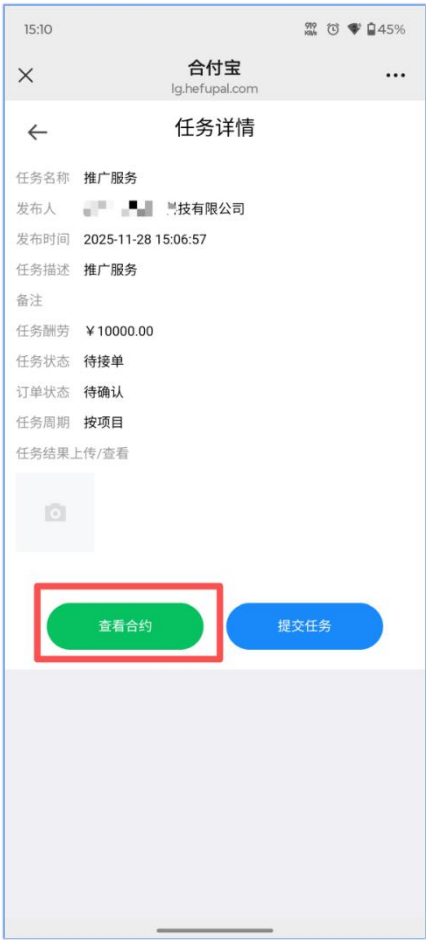
签署协议

(如个人未做过人脸认证, 点击【签字】设置签名-点击【确认签署】先做人脸认证后完成签署)



签署协议

(如个人已做过人脸认证，直接点击【签字】设置签名后-点击【确认签署】)



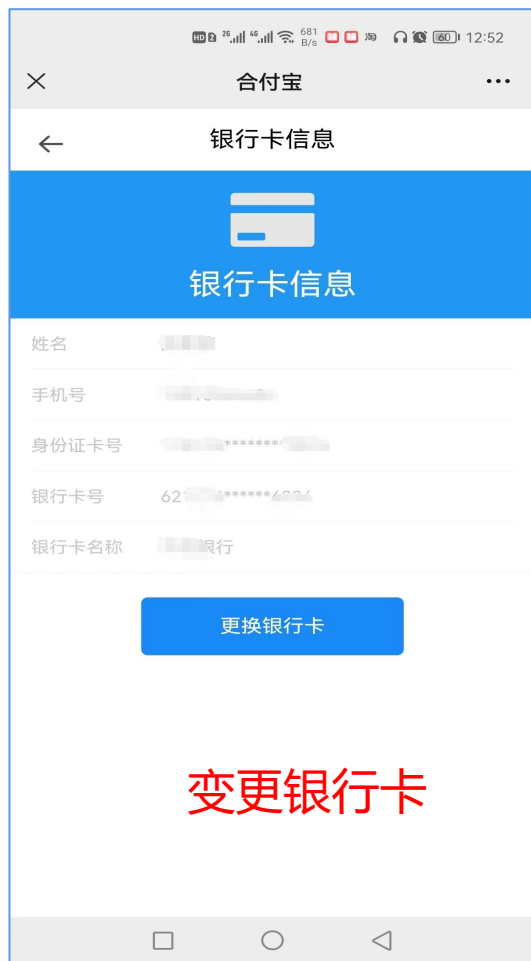
提交任务



签署协议后，个人可在【我】-【已接单】中查看并提交任务，等待任务发布方确认任务完成情况并**审核**通过后，任务状态显示**已完成**

PS：任务状态为已完成后，即可等待任务发布方发放相应佣金至自由职业者提供的银行卡中，无需提现操作

变更银行卡&合同查询



如需变更银行卡或查询签约合同，可在【我】中点击相应位置进行操作

查看历史收入及个税明细



可在账单详情里查看个人历史收入明细及对应个税金额

个人收款短信提醒



个人收款后，会收到相关税源地的灵工结算提醒（请务必明确知晓以下内容）

- 1、您作为合付宝灵活用工的自由职业者，您与所服务任务企业无雇佣或劳动、劳务关系。
- 2、您的收入为兼职收入，不是工资收入