

合付宝灵工系统操作指南

扫码签约版3.0

账户登录



合付宝灵工运营平台

输入用户名

输入密码

密码只能小于20位

输入邮箱验证码

请输入验证码

获取验证码

登录

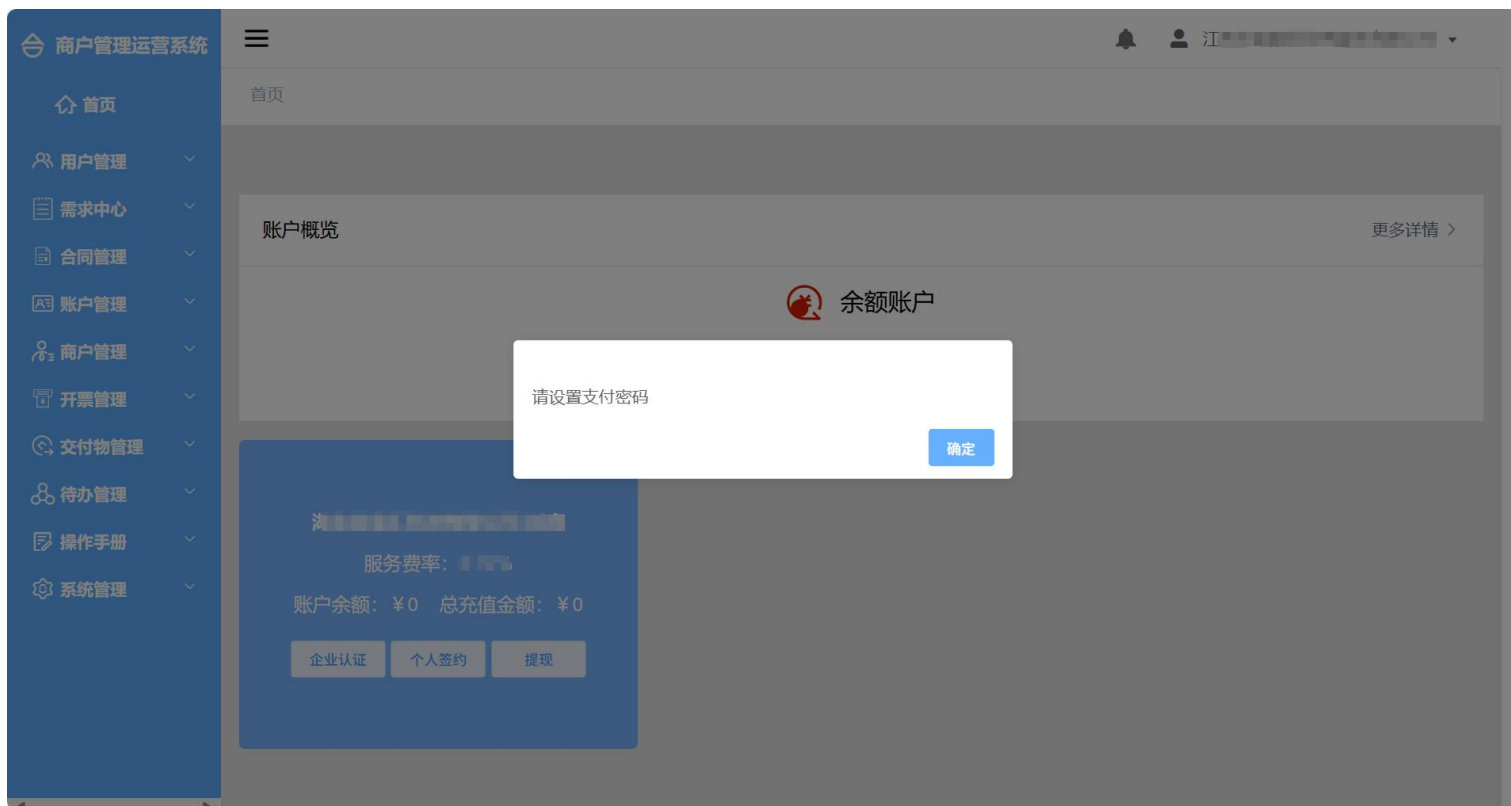
[忘记密码?](#)

- 账户信息将发至企业开户时所提交的邮箱内，请您根据邮件内容，设置登录密码（邮件有效期为30分钟）。
- 登录时，请正确填写邮箱号、登录密码、验证码进行登录。

提示：

- ①建议使用谷歌或360浏览器登录
- ②验证码接收方式默认邮箱接收，如改为手机号接收需联系运营做配置

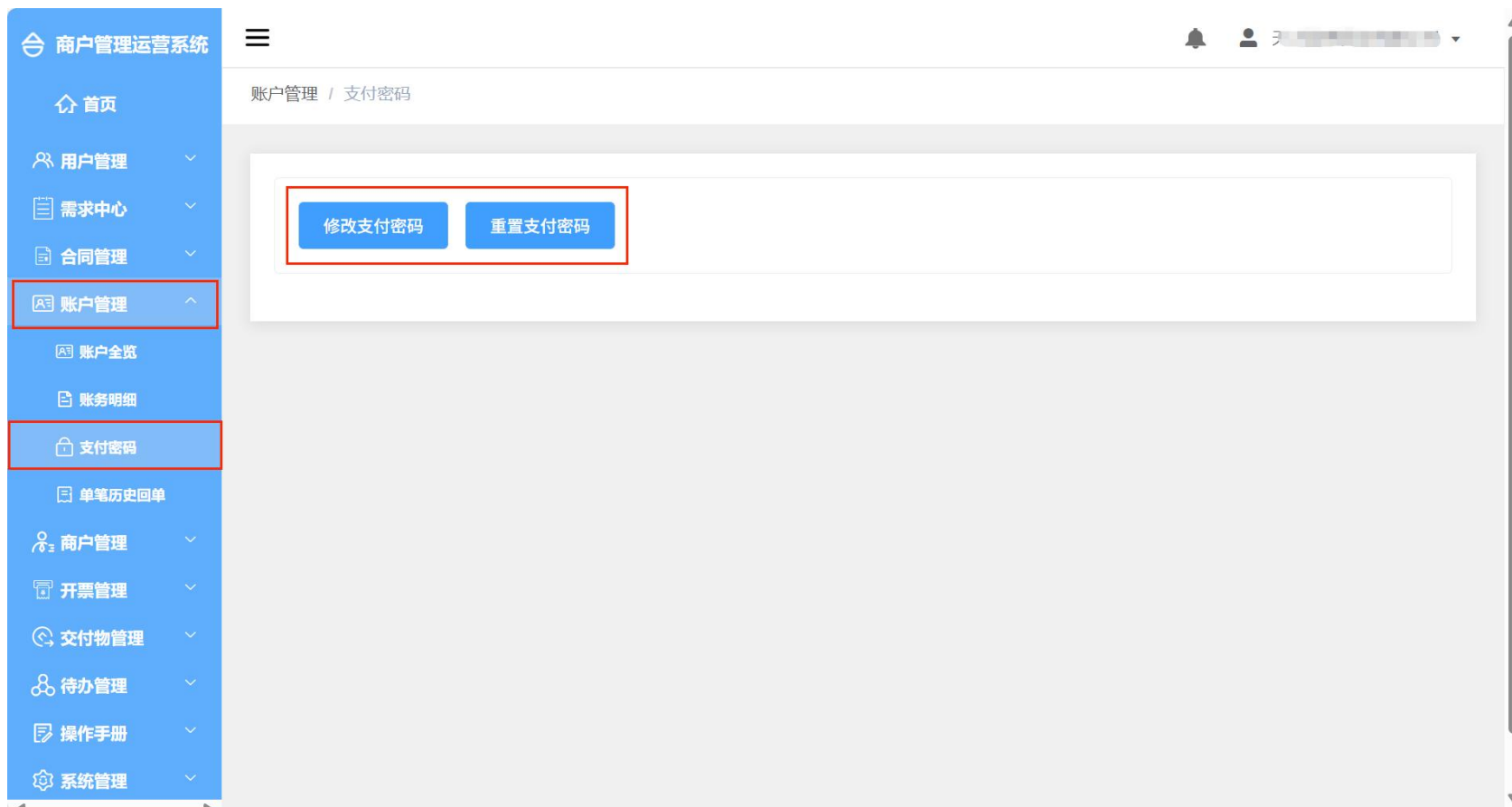
支付密码设置



登录后需先设置支付密码

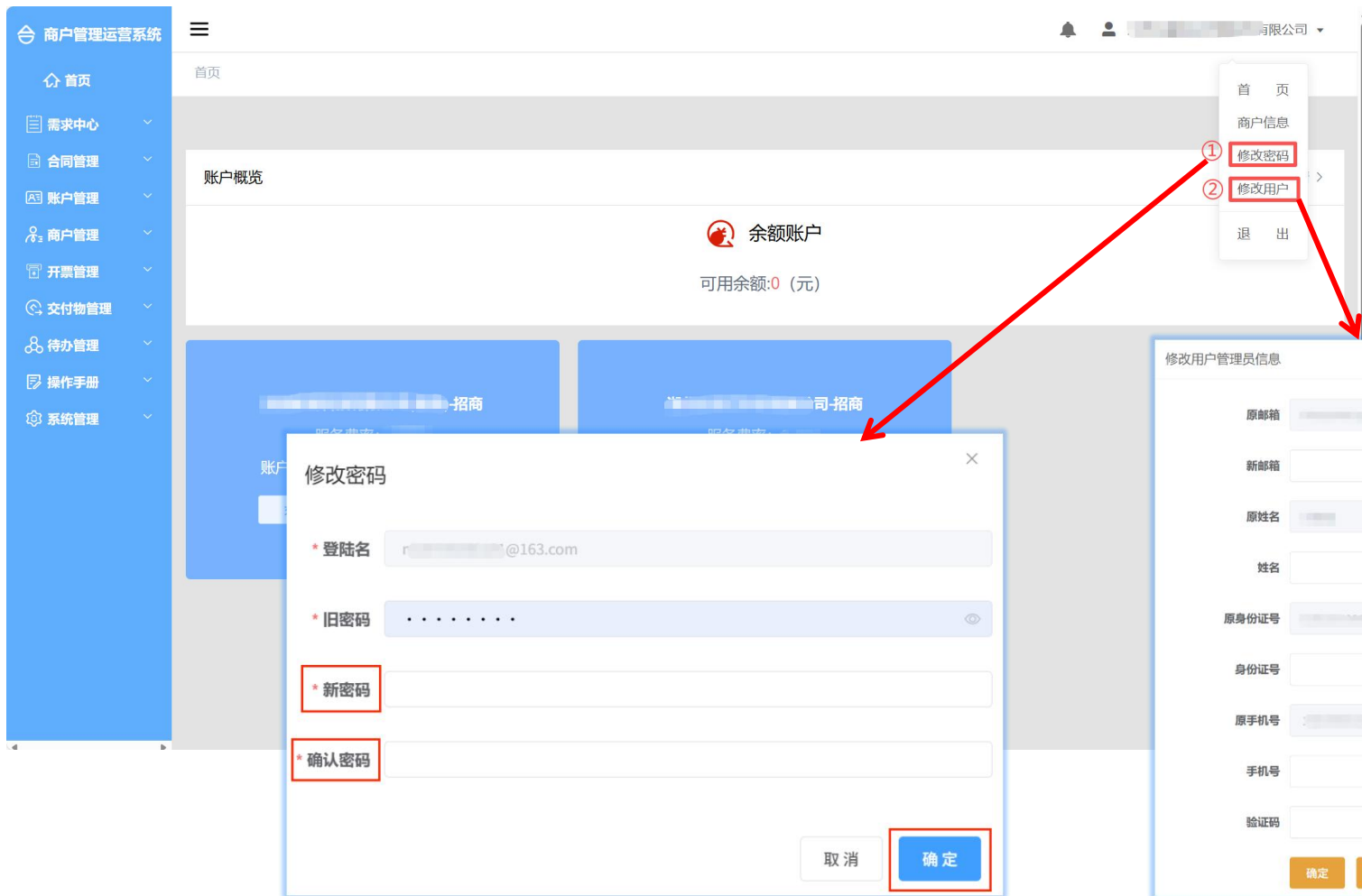
(支付密码在提交订单时使用, 因此必须设置支付密码)

支付密码修改



【账户管理】—【支付密码】
可以修改支付密码

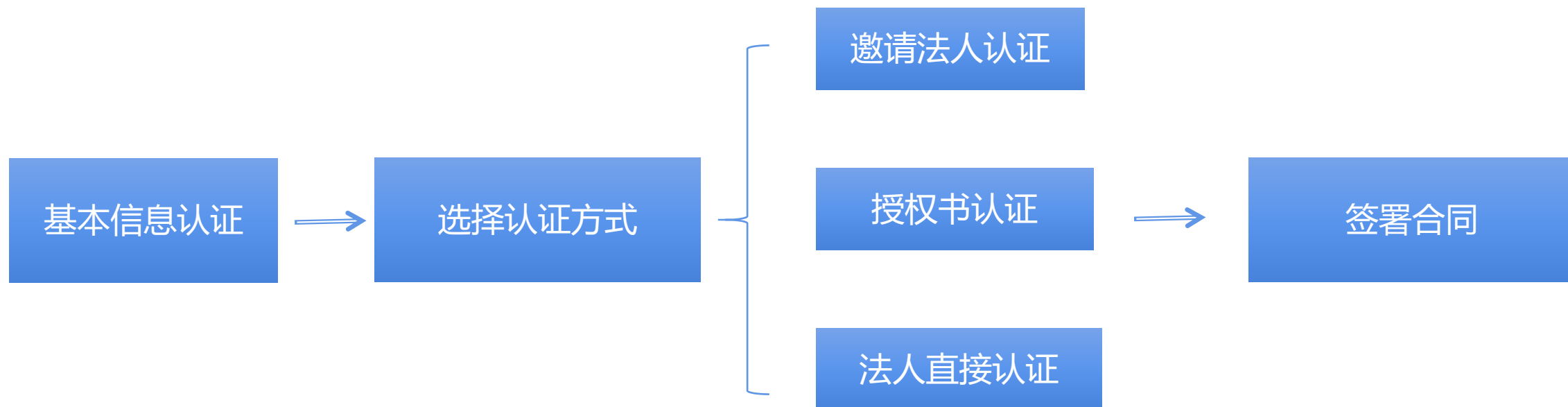
账户登录及管理



右上角显示登录企业名称，点击企业名称处，选择【修改密码】，可对登录密码进行修改（序号①）

选择【修改用户】，可修改登录的管理员信息（序号②）

企业电子签约流程



开始企业认证



【首页】园区位置点击【企业认证】
按钮（序号①）进入企业认证页面

基本信息认证

01基本信息

02选择认证方式

03认证结果

实名认证提示

1.《中华人民共和国电子签名法》要求签署方身份真实，个人（企业）身份信息将用来申请数字证书。

* 营业执照:



* 企业名称:

* 法人姓名:

* 统一社会信用代码:

我已阅读并同意 [《实名认证服务协议》](#) [《用户隐私政策协议》](#) [《数字证书服务协议》](#)

基本信息认证页面，营业执照、企业名称、法人姓名、纳税人识别号会根据企业入网前所提供的资料自动带出，信息无误直接点击【下一步】，如信息有误支持当前页面修改后点击【下一步】

认证方式1——邀请法人认证

01 基本信息

02 选择认证方式

03 认证结果

当前认证企业: [redacted] 科技有限公司

邀请法定代表人快速认证 2分钟极速认证
通过短信邀请法定代表人完成认证

企业授权书认证 1个工作日
打印授权书并盖章，线上传完成认证

我是法定代表人 极速认证
直接认证 >>

可通过短信邀请法定代表人快速认证，短信链接有效期7天

法定代表人手机号: 法定代表人手机号

确认发送

上一步

输入法人实名手机号，法人根据收到的认证短信点击链接进行人脸识别，识别无误即可完成企业认证

【君子签】[redacted] 科技有限公司正在开通“君子签”电子签约服务，需要您实名认证，请点击 [https://\[redacted\].10i](https://[redacted].10i)

刚刚

认证方式2——授权书认证

01基本信息 02选择认证方式 03认证结果

当前认证企业: [模糊] 科技有限公司

邀请法定代表人快速认证 **2分钟极速认证**
通过短信邀请法定代表人完成认证

企业授权书认证 1个工作日
打印授权书并盖章, 线上上传完成认证

我是法定代表人 **极速认证**
直接认证 >>

君子签-电子签名服务申请表

申请单位 (授权人)	单位名称	[模糊] 有限公司
	统一社会信用代码	[模糊] 37C
	法定代表人	[模糊]
被授权人 ① (代理申请单位注册、认证、使用电子签名)	被授权人姓名	请输入被授权人姓名
	身份证号	请输入被授权人身份证号
	联系电话	请输入被授权人联系电话

我单位申请在重庆易保全网络科技有限公司 (以下简称“易保全”) 运营旗下的君子签电子文件签署中心 (以下简称“君子签平台”) 开通并使用电子签名服务, 通过君子签平台向第三方电子认证服务机构 (CA机构) 申请数字证书, 由君子签平台为我单位提供企业电子印章的生成及管理服务。

我单位同意被授权人作为我单位在君子签平台专有账户的管理人, 被授权人有权代表我单位在君子签平台使用电子签名进行电子文件签署及账户管理操作, 并办理账号开户及签署所有相关手续。被授权人在君子签平台的操作均视为我单位真实有效的意思表示, 由我单位承担法律责任。授权期限为本文件签署之日起至我单位另行书面通知君子签平台终止授权之日止。

我单位保证会采取一切可靠措施妥善保管好账户、密码等信息, 并按照国家有关法律法规合法使用君子签平台所有服务。

我单位保证本文件中所有信息真实有效, 如有不实, 愿承担由此带来的所有法律责任。

申请单位 (授权人) 公章: (需盖在框内, 并保证清晰)

授权日期: 2025年11月28日

- 1.信息填写完成, 下载授权书, 打印并加盖公章
② 下载授权书
- 2.将加盖公章的授权书扫描或拍照后上传
③ 上传授权书 (支持jpg、png格式)
- 3.提交认证, 被授权人完成人脸识别, 等待君子签审核
提交认证

易保全 电子数据保全中心
ebaoquan.org 守护每一份数据

君子签—电子签名服务申请表

申请单位 (授权人)	单位名称	[模糊] 有限公司
	统一社会信用代码	[模糊] 37C
	法定代表人	[模糊]
被授权人 (代理申请单位注册、认证、使用电子签名)	被授权人姓名	[模糊]
	身份证号	[模糊] 923
	联系电话	[模糊]
	电子邮箱	[模糊]

我单位申请在重庆易保全网络科技有限公司 (以下简称“易保全”) 运营旗下的君子签电子文件签署中心 (以下简称“君子签平台”) 开通并使用电子签名服务, 通过君子签平台向第三方电子认证服务机构 (CA机构) 申请数字证书, 由君子签平台为我单位提供企业电子印章的生成及管理服务。

我单位同意被授权人作为我单位在君子签平台专有账户的管理人, 被授权人有权代表我单位在君子签平台使用电子签名进行电子文件签署及账户管理操作, 并办理账号开户及签署所有相关手续。被授权人在君子签平台的操作均视为我单位真实有效的意思表示, 由我单位承担法律责任。授权期限为本文件签署之日起至我单位另行书面通知君子签平台终止授权之日止。

我单位保证会采取一切可靠措施妥善保管好账户、密码等信息, 并按照国家有关法律法规合法使用君子签平台所有服务。

我单位保证本文件中所有信息真实有效, 如有不实, 愿承担由此带来的所有法律责任。

申请单位 (授权人) 公章: (须盖在框内, 并保证清晰)

授权日期: 2025年11月27日

输入被授权人姓名、身份证号、手机号 (序号①), 下载授权书 (序号②), 按要求盖公章上传授权书 (序号③), 被授权人同步完成人脸认证后, 签约平台审核无误即可完成企业认证

注: 该认证方式为电子签约平台人工审核, 常规预计1个工作日左右, 您也可以直接拨打400-808-9187客服电话加急审核

认证方式3——法人直接认证 (推荐)

01 基本信息

02 选择认证方式

03 认证完成

人脸识别

银行卡四要素

* 法定代表人姓名:

* 法定代表人身份证号:

* 联系手机号:

人脸识别认证

请扫描二维码或复制链接, 在手机上完成人脸认证

扫一扫

复制链接

每个二维码或对应的链接只能使用1次 重新获取

01 基本信息

02 选择认证方式

03 认证完成

人脸识别

银行卡四要素

* 法定代表人姓名:

* 法定代表人身份证号:

请输入法定代表人身份证号

携带银行卡

未携带银行卡

* 银行卡号:

请输入银行卡号

* 银行预留手机号:

请输入银行预留手机号

* 手机验证码:

请输入手机验证码

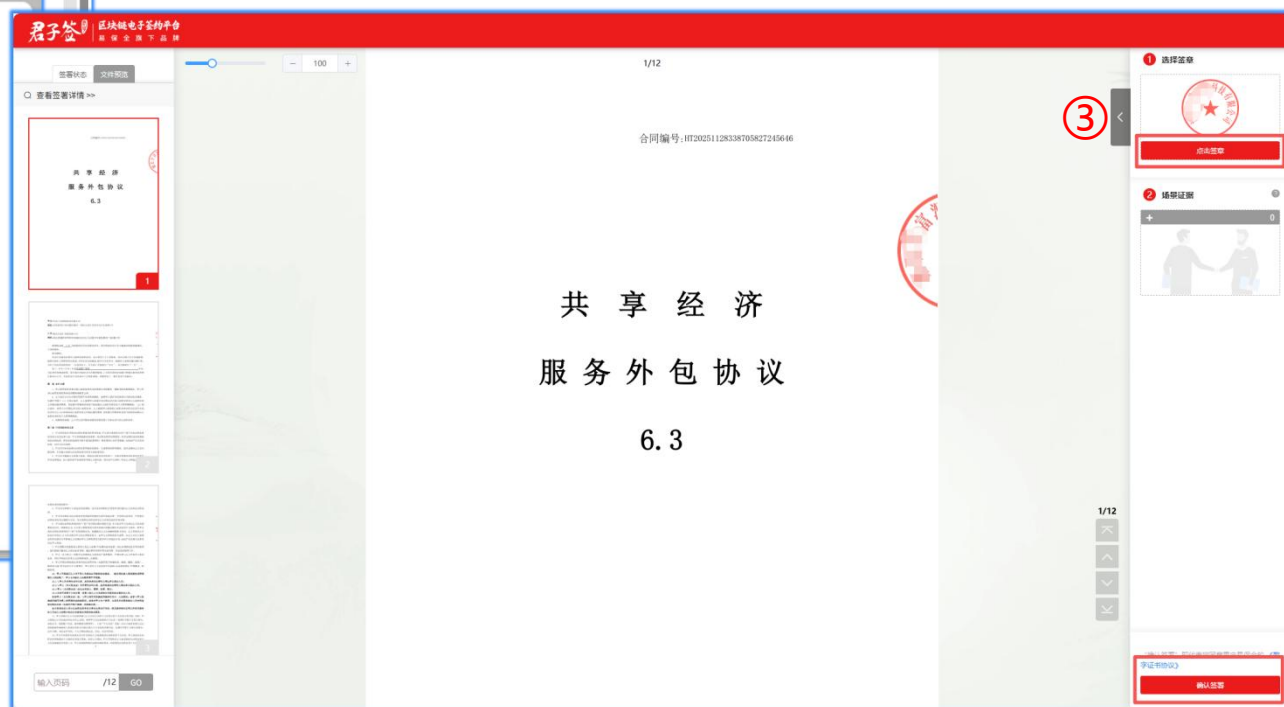
发送验证码

上一步 提交认证

法人直接操作认证, 【人脸识别】或【银行卡四要素】两种认证方式任选其一即可, 人脸识别成功或银行卡四要素信息无误即可完成企业认证

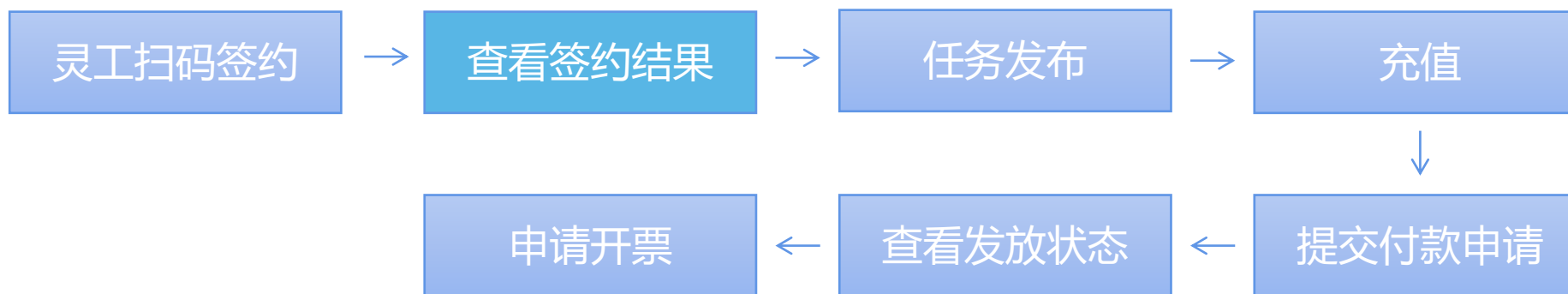
注: 此认证方式认证时效最快, 推荐

企业签约



完成企业认证后, 点击【签署合同】按钮 (序号①)。
选择手机号或邮箱输入签署验证码 (序号②), 进入
页面选择【点击签章】 (序号③) 完成签署。

灵工佣金下发流程



灵工扫码签约



自由职业者扫码签约

企业在首页园区点击【**个人签约**】按钮，将二维码同步给自由职业者后，由自由职业者扫码签约

注：

- 1、微信、支付宝均可扫码
- 2、自由职业者扫码签约成功后方可下发兼职佣金

查看签约结果

The screenshot displays a web management system interface. On the left is a blue sidebar with navigation options: 首页, 用户管理, 需求中心, 合同管理 (highlighted with a red box), 合同列表, 个人合同 (highlighted with a red box), 账户管理, 商户管理, 开票管理, 交付物管理, 待办管理, 操作手册, and 系统管理. The main content area is titled '合同管理 / 个人合同'. It features search filters for '合同编号', '个人姓名', '合同状态', and '创建时间'. Below the filters is a table with the following data:

合同编号	个人姓名	服务商	合同标题	合同状态	创建时间	操作
HT2025-0000000071	[Redacted]	[Redacted] 司	自由职业者协议	已签约	2025/11/07	查看合同
HT2025-000000007	[Redacted]	[Redacted] 司	自由职业者协议	已签约	2025/11/07	查看合同
HT2025-000000005	[Redacted]	[Redacted] 司	自由职业者协议	已签约	2025/11/06	查看合同

At the bottom of the table, it shows '共 3 条' and pagination controls for 10 items per page, currently on page 1 of 1.

查询自由职业者签约结果:

通过【合同管理】-【个人合同列表】查询自由职业者签约状态，并可通过页面下载按钮下载签约成功人员信息

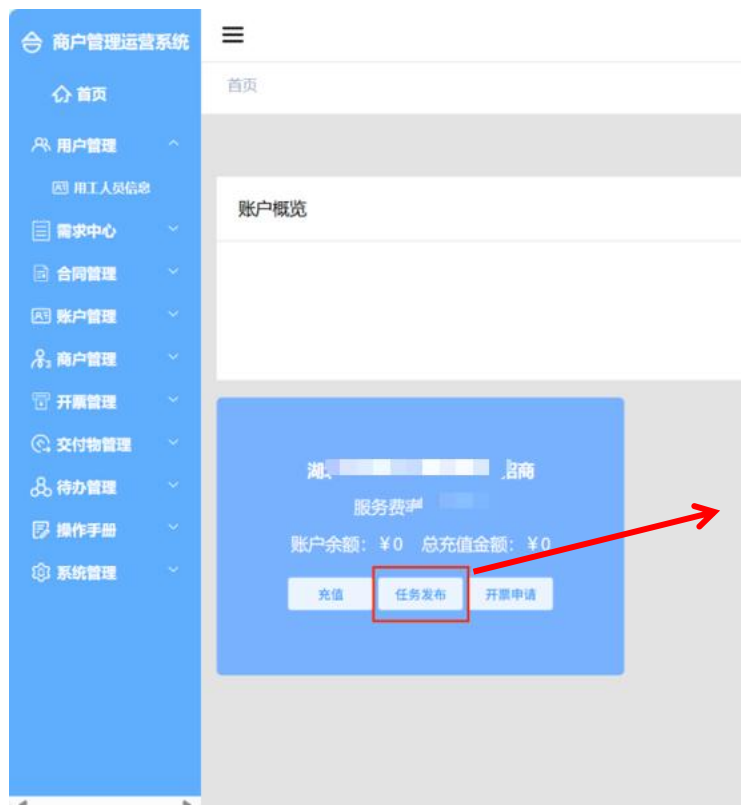
注:

状态是“已签约”指可以直接下发

状态是“待签约”指自由职业者只做了个人信息认证没有签署合同

搜索不到个人合同，指自由职业者未扫码信息认证签约

创建任务



任务名称

任务描述

需求雇佣数

期望完成时间

学历要求

性别要求 无 男 女

专业技能要求 是 否

工作地点要求 是 否

计价方式 3/128

任务周期 3/128

首页点击【任务发布】，补充完整任务信息，点击提交后自动跳转【需求中心】——【任务列表】；

注：

- 1、需求雇佣数填大概要发放人数
- 2、期望完成时间需比任务发布时间晚
- 3、任务周期（按小时、按日、按周、按项目、按次、按单之类）
- 4、结算方式（具体的结算金额或者按项目完成情况、按工作量之类）

结算信息导入

上传明细列表

请确定导入结算数!

下载模板

取消 点击上传

订单时间	税源地名称	需求订单号	雇用人 数	发放金额 (元)	服务费 (元)	订单总金 额(元)	期望完成时 间	状态	任务名称	任务明细	原因	操作
2025/10/30		25251030...	8	0	0	0	2025/10/31	未上传	推广服务	我司主...		银行卡明细

A	B	C	D	E	F	G	H
序号	姓名	金额	手机号	身份证号码	职业	备注(非必填)	银行卡号
1	张三	10000	15733333333	11111111111111111111	开发	职业	

点击【银行卡明细】/【支付宝明细】（序号①）下载模板（序号②）后，填写-上传（序号③）

注：

- 1、请仔细检查发放明细中的人员信息与金额，确保无误；
- 2、收款人年龄应在18-65(均含)岁区间，超出该区间将无法上传
- 3、同一个任务在当月可重复使用（上一结算表单处理完可在**序号③**再次上传新结算表），次月下发请在首页创建新任务
- 4、如收款人需发新的银行卡可以在发放明细表中H列新增“银行卡号”（序号④），即可发放至新卡号
- 5、在提交结算表时，如遇“有未提交的订单”提醒，则需要筛选任务状态，查看之前发布任务是否有未提交状态

结算信息校验

用户管理 需求中心 任务列表 合同管理 账户管理 商户管理 开票管理 交付物管理 待办管理 操作手册

订单总金额: 15600.00 订单总服务费: 936.00 汇款总金额: 16536.00 个税总金额: 0.00

上传成功(3) 上传失败(3)

税源地	姓名	账号	银行名称	金额	服务费	个税金额	到账金额	支付状态	订单号	批次号	操作
公司(普...	I	622848*****6772	农业银行	10000.00	600.00			处理中	22251225200414...	2125122520041	删除
公司(普...	I	622848*****6772	农业银行	600.00	36.00			处理中	22251225200414...	2125122520041	删除
公司(普...	I	622848*****6772	农业银行	5000.00	300.00			处理中	22251225200414...	2125122520041	删除

个税测算 提交 删除

系统将对您上传的表格进行校验，并区分【上传成功】与【上传失败】两类结果。

注：
您可以直接点击【上传失败】项，查看导致失败的具体原因，并可下载失败明细表格

用户管理 需求中心 任务列表 合同管理 账户管理 商户管理 开票管理 交付物管理 待办管理 操作手册

上传成功(3) 上传失败(3)

序号	姓名	证件号	账号	银行名称	金额	职业	备注	失败原因	批次号	需求订单
2			500	开发		证件号格式不正确;	21251226200437...	2525121720
4			1780	开发		证件号格式不正确;	21251226200437...	2525121720
6			400	开发		证件号格式不正确;	21251226200437...	2525121720

删除 下载

共 3 条 20条/页 1 前往 1 页

充值金额计算&个税测算

需求中心

上传成功(3) 上传失败(3)

税源地	姓名	账号	银行名称	金额	服务费	个税金额	到账金额	支付状态	订单号	批次号	操作
公司(普...)		622848*****6772	农业银行	10000.00	600.00			处理中	22251226200436...	2125122620043	删除
有限公司(普...)		622848*****6772	农业银行	600.00	36.00			处理中	22251226200436...	2125122620043	删除
限公司(普...)		622848*****6772	农业银行	5000.00	300.00			处理中	22251226200436...	2125122620043	删除

个税测算 提交 删除

共 3 条 20条/页 1 前往 1 页

此页面上方**汇款总金额**为企业本次**上传成功**结算数据所需要充值的金额

注:

1、如需计算灵工个税金额,可点击“个税测算”(序号①),弹出提示(序号②),点击“确定”,页面自动计算出预估的个税金额、到账金额(序号③)

2、本页面客户可对某单一灵工的结算信息进行删除(序号④),或删除整个明细(序号⑤),并回到上一步重新上传明细

② 提示

是否进行个税预算?(本次个税计算金额仅为系统模拟计算的结果,不构成任何税务或支付承诺。实际扣税将以最终成功下发时的系统结果为准)

取消 确定

③

金额	服务费	个税金额	到账金额	支付状态
10000.00	600.00	90.02	9909.98	处理中
600.00	36.00	14.40	585.60	处理中
5000.00	300.00	120.00	4880.00	处理中

个税测算 提交 删除

充值



在首页园区下方点击【充值】按钮，根据系统显示的**实际汇款信息**线下汇款，实时加款

注：

- 1、充值金额可按照**任务发布三中【结算明细】**数据计算
- 2、打款备注需填写“服务费”或不填

提交付款指令

The screenshot displays the 'Merchant Management System' interface. On the left, a navigation menu has '需求中心' (Demand Center) highlighted with a red box and a circled '1'. The main area shows a '任务列表' (Task List) with search filters and a table of tasks. A red box and circled '2' highlight the '查看明细' (View Details) button for a task. An inset window shows the '提交' (Submit) modal with fields for '支付密码' (Payment Password) and '验证码' (Verification Code), both highlighted with a red box and circled '4'. A red arrow points from the '查看明细' button to the modal. At the bottom of the modal, a green '提交' button is highlighted with a red box and circled '3'.

订单时间	税源地名称	需求订单号	雇佣人数	发放金额(元)	服务费(元)	订单总金额(元)	期望完成时间	状态	任务名称	任务明细	驳回原因	操作
2025/10/31	...	25251031...	99	0	0	0	2025/11/01	未提交	推广服务	我司主...		查看明细 银行卡明细 删除 银行卡明细 删除 银行卡明细 删除 银行卡明细 删除

【充值】后，回到【任务列表】（序号①）点击该任务的【查看明细】（序号②），点击明细下面的【提交】按钮（序号③），弹窗输入支付密码和验证码（序号④），进行佣金发放

注：
在发布任务时，如遇“有未提交的订单”提醒，则需要筛选任务状态，查看之前发布任务是否有未提交状态

查看发放状态

The screenshot displays a web application interface for merchant management. On the left is a blue sidebar menu with options like '首页', '用户管理', '需求中心', '合同管理', '账户管理', '商户管理', '充值记录', '奖励记录', '提现订单管理', '交易订单查询', '退款订单管理', '开票管理', '交付物管理', '待办管理', and '操作手册'. The '交易订单查询' option is highlighted with a red box. The main content area is titled '商户管理 / 交易订单查询' and contains a search form with fields for '批次号', '卡号', '用户状态', '成功时间', '订单号', '任务状态', '需求订单号', '姓名', '订单状态', '税源地', '创建时间', and '商户订单号'. Below the search form are '搜索' and '下载' buttons. A summary bar shows: '订单总金额: 276847.14', '订单总服务费: 3972.19', '个税总金额: 3430.46', and '增值税总金额: 0.00'. The main data is a table with columns: '序号', '税源地', '姓名', '银行名称', '账号', '银行返回信息', '金额', '实际到账金额', '服务费', '个税金额', '预扣增值税', '支付状态', '用户状态', '任务状态', and '操作'. The '银行返回信息' column is highlighted with a red box. The table contains four rows of transaction data, all with '交易成功' status. The '操作' column contains '下载历史回单' buttons.

序号	税源地	姓名	银行名称	账号	银行返回信息	金额	实际到账金额	服务费	个税金额	预扣增值税	支付状态	用户状态	任务状态	操作	
01983...	安...	621534*****8736	交易成功	2907.18	2907.18	34.89	0	0	打款成功	正常	已完成	2025-10-24 00:00:00	下载历史回单
01983...	621534*****8736	交易成功	17370.54	17033.87	208.45	336.67	0	打款成功	正常	已完成	2025-10-24 00:00:00	下载历史回单
01983...	中信银行	621768*****5080	交易成功	30.57	30.57	0.37	0	0	打款成功	正常	已完成	2025-10-24 00:00:00	下载历史回单
01983...	中国农业银行	622843*****22	交易成功	2205.47	2205.47	40.74	0	0	打款成功	正常	已完成	2025-10-24 00:00:00	下载历史回单

【商户管理】-【交易订单查询】中查看灵工【支付状态】，成功即为佣金已经下发

注：
如遇下发失败相关佣金和服务费将返回账户余额，请在【银行返回信息】查看具体原因，改正后首页重新创建任务提交下发失败人员佣金

申请开票

The image shows a screenshot of a merchant management system. On the left is a blue sidebar with navigation items: 商户管理运营系统, 首页 (highlighted with a red box), 用户管理, 用工人员信息, 需求中心, 合同管理, 账户管理, 商户管理, 开票管理, 交付物管理, 待办管理, 操作手册, and 系统管理. The main content area shows '账户概览' (Account Overview) with a '招商' (Recruitment) banner and account statistics: 服务费率: [blank], 账户余额: ¥0, 总充值金额: ¥0 (circled in red). Below the statistics are buttons for '充值' (Recharge), '任务发布' (Task Release), and '开票申请' (Invoice Application) (highlighted with a red box). A modal window titled '开票类目' (Invoice Category) is open, containing the following fields: 剩余可开票金额 (23131.00), 按业务发生 (unchecked) / 按充值 (checked), 开票金额 (input), 纳税人识别号 (91110106091851088K), 发票类型 (dropdown), 税源地 (测试园区2-个人承担个税, 增值税), 开票类目 (dropdown), 开票类目详情 (input), 公司名称 (1112222), 公司地址 (11111332), 开户银行 (11112), 收件人地址 (dropdown), 邮箱 (1112222@qq.com), and 备注 (input). A red note at the bottom of the modal reads: '注: 因近期税务针对发票多次作废事项进行严查, 还请您认真核对以上开票信息, 避免信息有误造成发票作废'. Buttons for '取消' (Cancel) and '确定' (Confirm) are at the bottom right.

在【首页】点击【开票申请】填写
开票金额和开票类目（序号①）

注:

- 1、如遇开票类目中无所需发票类目情况，请联系业务经理确认
- 2、正常情况，我平台T+1日在后台同步开票状态，请在【开票申请记录】中查询

开票状态查询

The screenshot shows a web application interface for '商户管理运营系统' (Merchant Management and Operation System). The left sidebar contains a navigation menu with items like '首页', '用户管理', '需求中心', '合同管理', '账户管理', '商户管理', '开票管理', '邮寄地址', '开票信息', '开票记录', '预开票记录', '交付物管理', '代办管理', '企业码管理', '系统管理', and '操作管理'. The '开票管理' and '开票记录' items are highlighted with red boxes. The main content area is titled '开票管理 / 开票记录' and features a search form with fields for '公司名称', '开户账号', '开票状态', '收件人姓名', '收件人手机号', '开票税源地', '申请时间', and '发票开具时间'. A search button is present. Below the form is a table with columns: '收件人地址', '快递单号', '开票状态', '申请日期', '发票开具日期', and '操作'. The table contains one row with the status '已开票' and a '发票下载' button highlighted with a red box. The total invoice amount is shown as '开票总金额: 111.00'. At the bottom, there is a pagination control showing '共 1 条', '20条/页', and '前往 1 页'.

在【开票管理】点击【开票记录】
查询已申请发票的开票状态及下载
发票

回单查询

商户管理运营系统

商户管理 / 交易订单查询

批号: 请输入批号 | 订单号: 请输入订单号 | 姓名: 请输入姓名
卡号: 请输入卡号 | 任务状态: 请输入任务状态 | 订单状态: 请输入订单状态
用户状态: 请输入订单状态 | 税源地: 请选择税源地 | 创建时间: 2024-01-30 00:00:00 - 2024-12-30 23:59:59
成功时间: 开始日期 - 结束日期 | 需求订单号: 需求订单号 | 商户订单号: 商户订单号

搜索 下载

订单总金额: 30000.00 | 订单总服务费: 2500.00 | 个税总金额: 0.00 | 增值税总金额: 0.00

订单号	税源地	姓名	银行名称	账号	银行返回信息	金额	实际到账金额	服务费	个税金额	预扣增值税	支付状态	用户状态	任务状态	操作
222404091777...	汇	术	工商银行	622208*****6771	交易成功	10000.00	10000.00	1000.00	0	0	打款成功	正常	已完成	2024 ① 下载历史回单
222404081777...	承	斗	工商银行	622208*****6771	交易成功	10000.00	10000.00	1000.00	0	0	打款成功	正常	已完成	2024 下载历史回单
222404071776...	口	李	工商银行	622208*****6771	交易成功	10000.00	10000.00	500.00	0	0	打款成功	正常	已完成	2024 下载历史回单

共 3 条 | 20 条/页 | 1 / 1 页

在佣金发放成功T+2日后, 可在【商户管理】-【交易订单查询】中查询并下载个人发放的银行回单 (序号①)

确认单上传

商户管理运营系统

交付物管理 / 服务确认单

渠道名称 结算月份 上传状态

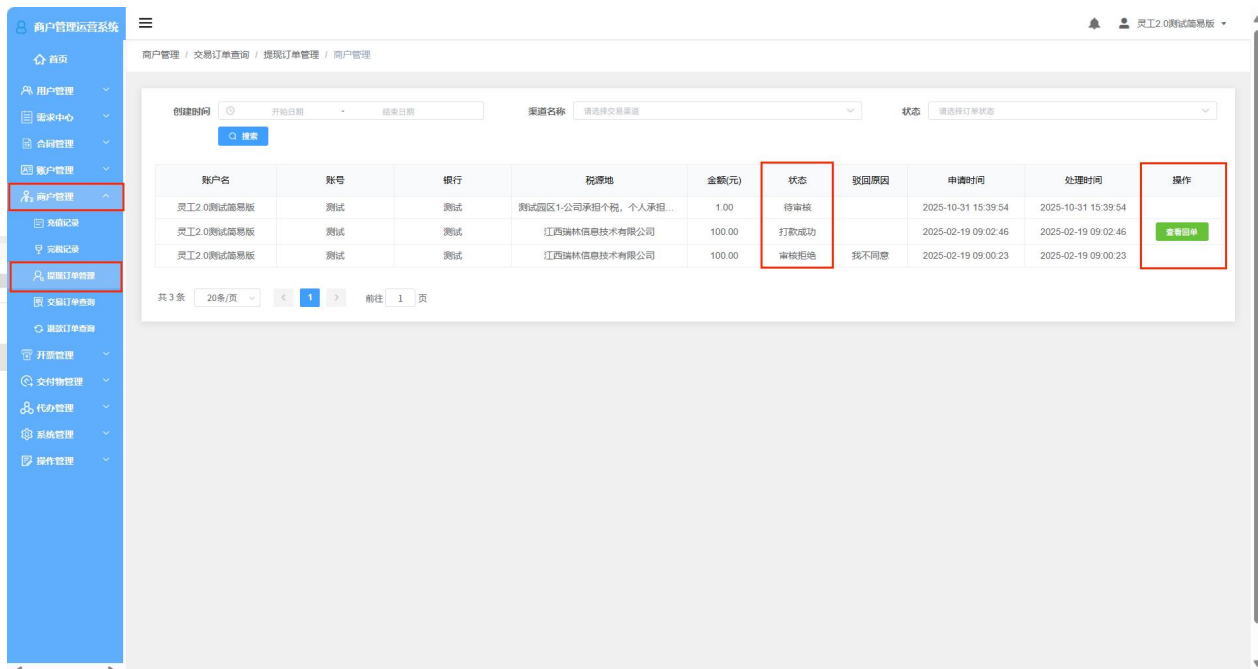
操作	税源地	金额	服务费	人数	上传确认单	订单时间	创建时间
<input type="button" value="上传确认单"/> <input type="button" value="下载确认单"/>	江...	20000.00	2000.00	1	已上传	2024-04	2024-05

共 1 条 前往 页

商户可在次月通过后台【交付物管理】下载上月《业务确认单》，盖章后回传系统（序号①）

注：
该功能视各合作园区主体要求为准

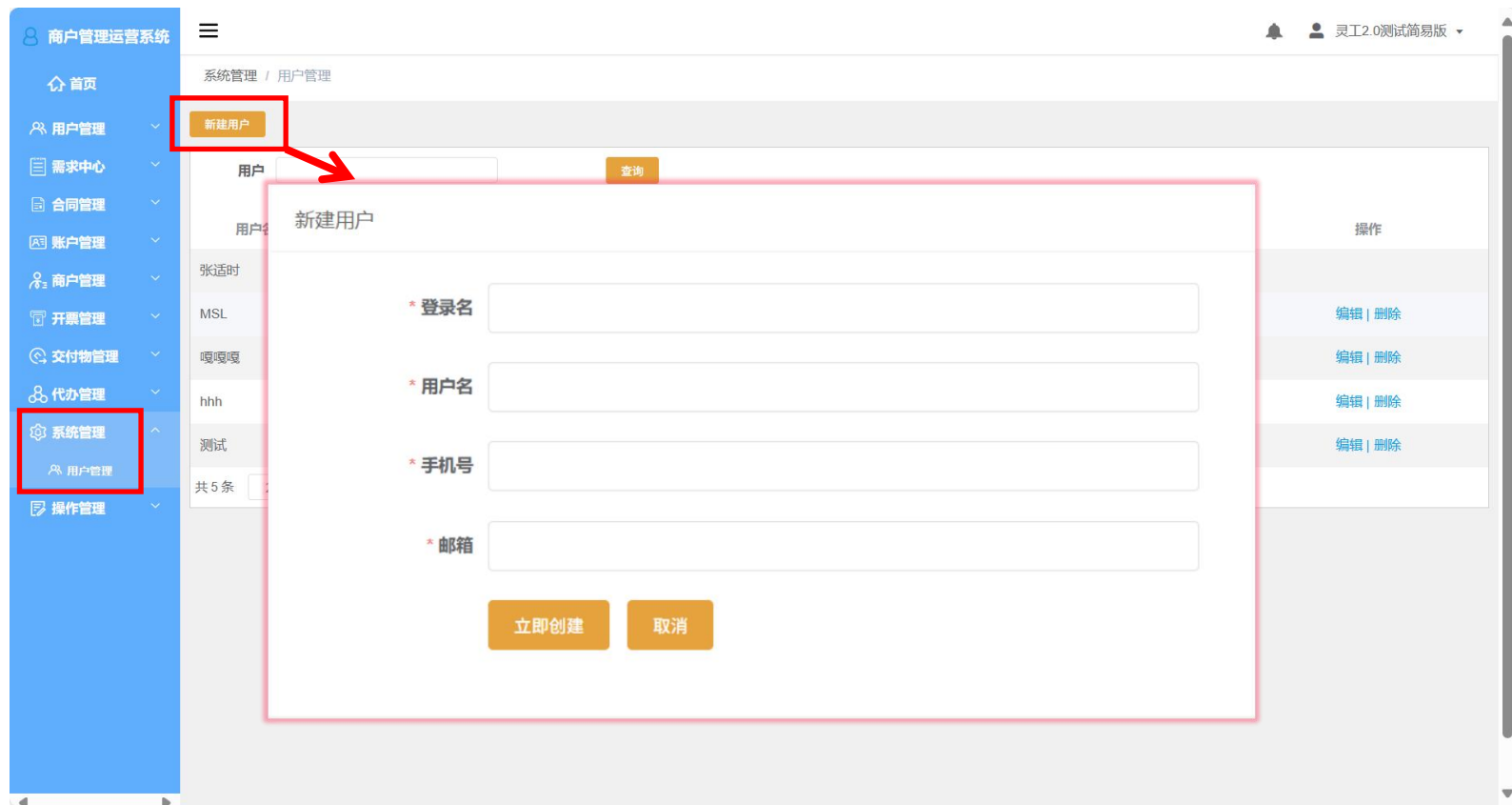
余额提现



账户未申请开票的余额如无下发需求，可以在【首页】-对应园区下点击【提现】（序号①），填写收款账户等信息（序号②），在【商户管理】-【提现订单管理】-【状态】查看提现进度和回单（序号③）。



子账户添加



商户可在【系统管理】-【用户管理】中添加子账户

注：

- 1、子账号与主账号使用功能相同，但支付验证码只发送给主账号邮箱/手机号
- 2、创建好的子账号登录密码默认跟主账号一致，子账号可以更改登录密码，不能更改支付密码
- 3、如需删除或变更子账号信息，需要主账户登录后台在【系统管理】-【用户管理】点击【编辑】或【删除】按钮