

合付宝薪税系统操作指南

简易认证2.0

账户登录

欢迎登录
合付宝灵活用工运营平台

Hefupal

输入用户名

输入密码

密码不能小于5位

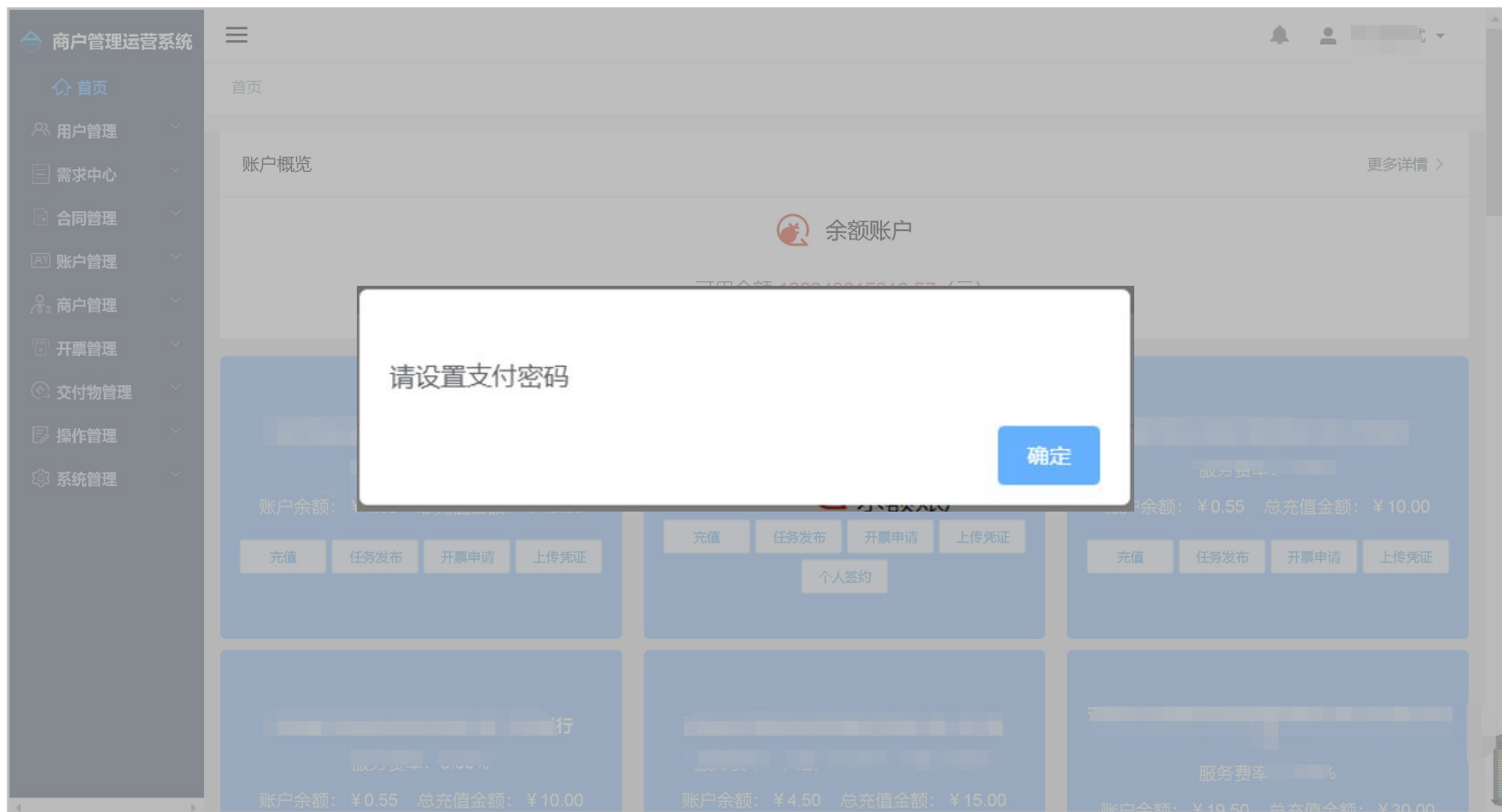
输入邮箱验证码 获取验证码

忘记密码?

登录

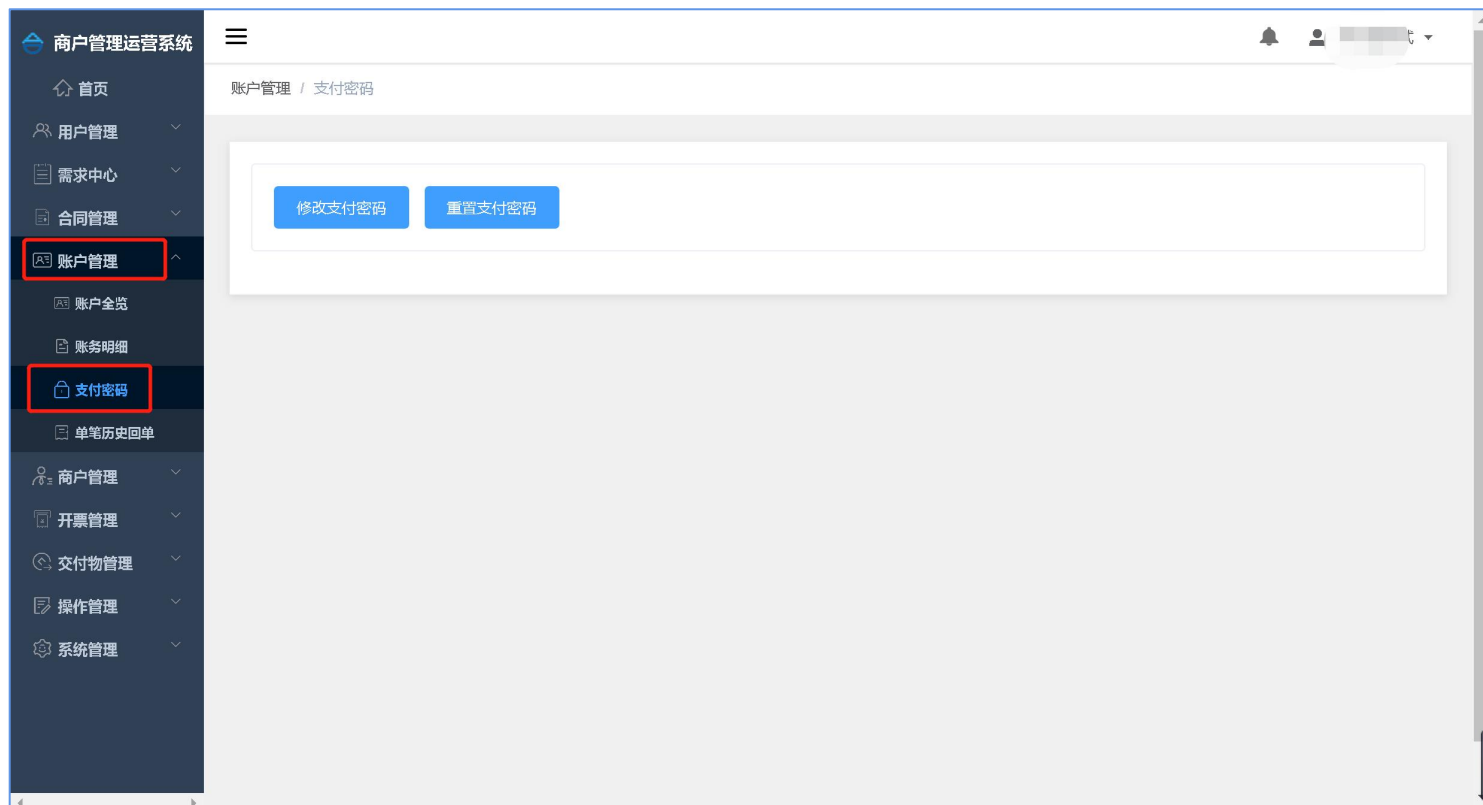
- 账户信息将发至企业开户时所提交的邮箱内，请您根据邮件内容，设置登录密码（邮件有效期为30分钟）。
- 登录时，请正确填写邮箱号、登录密码、验证码进行登录。
- 提示：建议使用谷歌或360浏览器登陆

支付密码设置



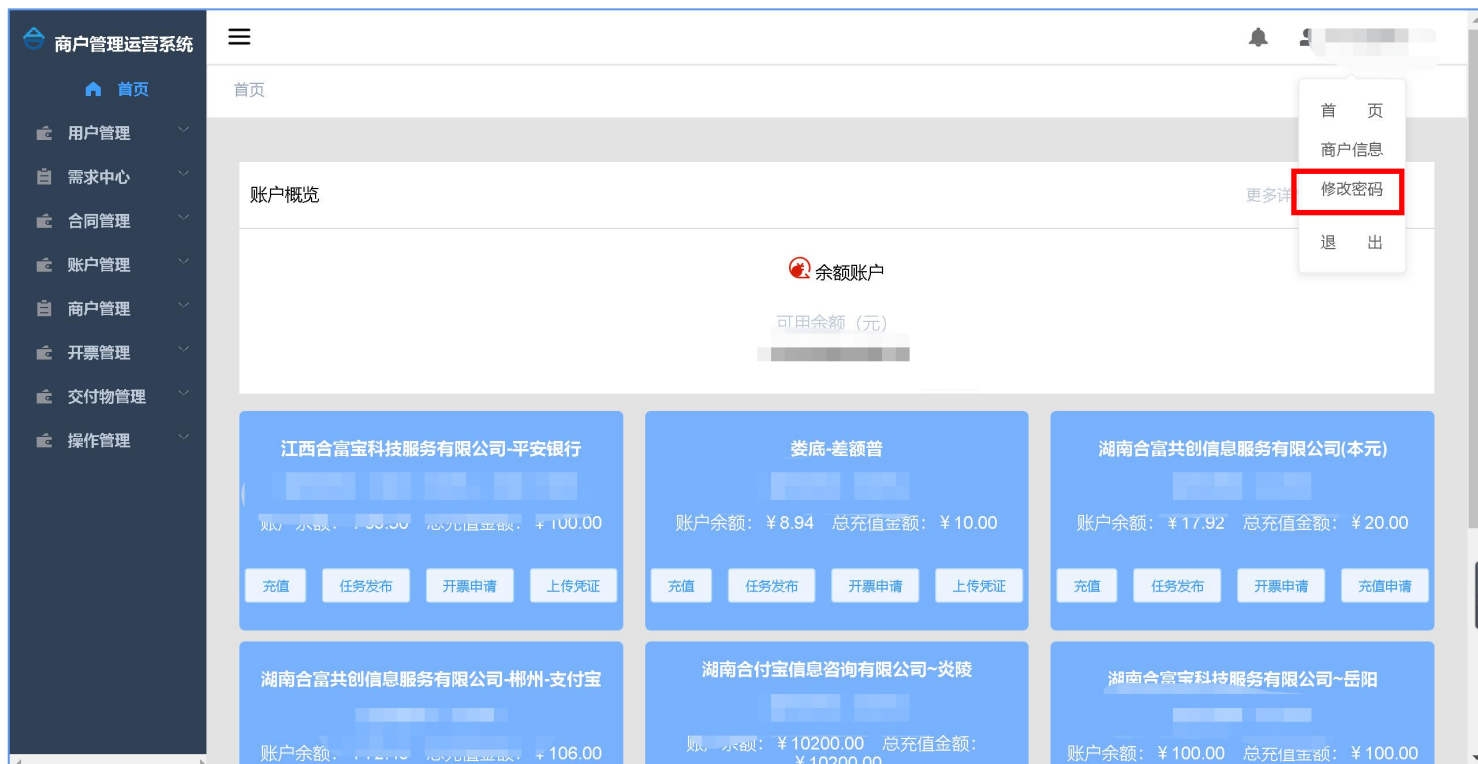
登录后马上设置支付密码（支付密码在提交订单时使用，因此必须设置支付密码）

支付密码修改



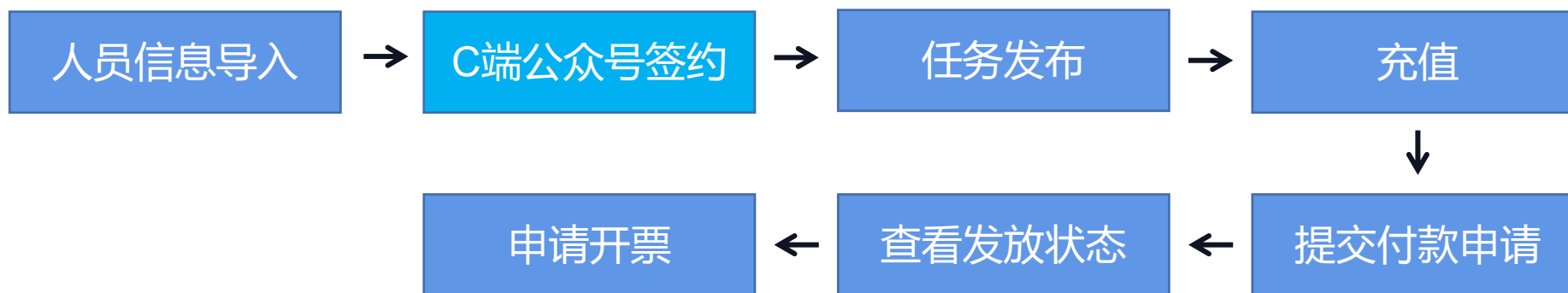
菜单选项：账户管理—支付密码
可以修改支付密码（支付密码在提交
订单时使用，因此必须设置支付密码）

登录密码修改



账户登录及管理：右上角显示登录企业名称，点击企业名称处，可对登录密码进行修改

灵工佣金下发流程



用工人员信息导入一

① 用户管理 / 用工人员信息

用户姓名: 请输入用户姓名 身份证号: 请输入身份证号 状态: 请输入批次状态

创建时间: ③ 开始: ② 结束日期

导入用户信息 下载模板 个人信息采集 注:个人信息导入超过五十条数据,需要等待两分钟筛选认证失败人数进行处理

| 操作 | 用户编号 | 姓名 | 身份证号 | 手机号 | 银行卡号 | 银行名称 | 状态 | 创建人 | 创建时间 |
|-------------|------|----|------|-----|------|------|----|-----|------------------------|
| 停用 编辑 上传 | | | | | | | | | 2022-12-19 16:54:46 |
| 停用 编辑 上传 | | | | | | | | | 2022-12-19 18:02:47 |
| 停用 编辑 上传 | | | | | | | | | 2022-05-26 14:56:04 |
| 停用 编辑 上传 | | | | | | | | | 2022-12-19 13:47:50 |
| 停用 编辑 上传 | | | | | | | | | 2022-12-19 16:54:46 |
| 停用 编辑 上传 | | | | | | | | | 2022-12-19 18:02:47 |

自由职业者基本信息导入与校验

【用户管理】-【用工人员信息】点击下载模板（序号2）填写自由职业者信息并导入（序号3）；自由职业者会收到平台发送的短信，引导他去公众号上传身份证并签约；

注：

- 1、自由职业者提供手机号码必须为银行预留手机号
- 2、手机号不能重复使用

用工人员信息导入二

商户管理运营系统

用户管理 / 用工人员信息

用户姓名 请输入用户姓名 身份证号 请输入身份证号 状态 认证失败

创建时间 开始日期 - 结束日期 搜索

导入用户信息 下载模版 个人信息采集 注:个人信息导入超过五十条数据,需要等待两分钟筛选认证失败人数进行处理

批量下载 批量删除

| 操作 | 用户编号 | 姓名 | 身份证号 | 手机号 | 银行卡号 | 银行名称 | 状态 | 创建人 | 创建时间 |
|----|--------------------|-------------|-------------|-------|------|------|---------|-----|------|
| 姓名 | 身份证号码 | 手机号 | 卡号 | 开户行名称 | | | | | |
| 张三 | 111111111111111111 | 13333333333 | 62222222222 | 银行 | | | 验证信息不一致 | | |

验证信息不一致

修改后删除该列

自由职业者基本信息导入超过五十条:
当导入自由职业者信息超过50条后,需等待2分钟后筛选状态为**认证失败**(序号1),批量下载认证失败的自由职业者信息(序号2)后批量删除该信息(序号3),下载后企业可根据表格所示错误信息修正后删除错误信息后再次上传表格(序号4)

任务发布一

商户管理运营系统

需求中心 / 需求发布

任务名称

任务描述

需求雇佣数

期望完成时间

学历要求

性别要求 无 男 女

专业技能要求 是 否

账户余额: ¥1.60 总充值金额: ¥10.0

账户余额: ¥0.55 总充值金额: ¥10.0

创建任务

首页点击【任务发布】后跳转【需求中心】，提交任务后，自动跳转【任务列表】；

注：

1、期望完成时间需比任务发布时间晚

发布任务二

商户管理运营系统

需求中心 / 任务列表

上传明细列表

请确定导入结算数据

下载模板

取消 上传

| 订单时间 | 税源地名称 | 需求订单号 | 雇佣人数 | 发放金额(元) | 服务费(元) | 订单总金额(元) | 期望完成时间 | 状态 | 任务名称 | 任务明细 | 退回原因 | 操作 |
|------------|------------------|-------|------|---------|--------|----------|------------|-----|-------|------|------|-------------|
| 2023/01/27 | 湖南合付宝信息咨询有限公司-炎陵 | 7839 | 1 | 0 | 0 | 0 | 2023/01/28 | 未上传 | 技术... | 技术测试 | | 银行卡明细 删除 |

共 1 条 20条/页 1 前往 1 页

【任务列表】-上传结算明细

点击【银行卡明细】/【支付宝明细】（序号1）下载模板（序号2）后，填写-上传（序号3）

注：

- 1、请仔细检查发放明细中的人员信息与金额，确保人名与身份证号一致；
- 2、应税务机关要求，收款人年龄应在18-65(均含)岁区间，超出该区间将无法上传
- 3、请确保账户余额可覆盖下发金额及服务费用
- 4、一个任务对应一个结算明细，每次下发请在首页创建新任务

任务发布三

商户管理运营系统

首页
用户管理
需求中心
任务列表
合同管理
账户管理
商户管理
开票管理
交付物管理
操作管理

批次号 请输入批次号 订单号 请输入订单号 姓名 请输入姓名
卡号 请输入卡号 订单状态 请输入订单状态 税源地 请输入税源地
创建时间 2022-11-09 00:00:00 - 2022-11-09 23:59:59 成功时间 开始日期 - 结束日期 需求订单号 2522110915902961887021629442

提交 下载

订单总金额: 34 订单总服务费: 17 汇款总金额: 35

| 订单号 | 税源地 | 批次号 | 卡号 | 需求订单号 | 姓名 | 银行名称 | 银行返回信息 | 金额 | 服务费 | 支付状态 | 创建时间 | 操作 |
|-----|-----|-----|----|-------|----|------|--------|----|-----|------|---------------------|----|
| | | | | | | | | | | 处理中 | 2022-11-09 18:52:54 | 删除 |
| | | | | | | | | | | 处理中 | 2022-11-09 18:52:54 | 删除 |
| | | | | | | | | | | 处理中 | 2022-11-09 18:52:54 | 删除 |
| | | | | | | | | | | 处理中 | 2022-11-09 18:52:54 | 删除 |

提交 删除

53.

查看发放明细&计算充值金额

【结算明细】上传成功后，系统自动跳转用工明细列表，企业可在此步骤检验灵工信息准确性；

此页面上方**汇款总金额**为企业本次下发佣金所需要充值费用金额（序号1）

注：
本步骤客户可对单一灵工结算信息进行删除（序号2），或删除整个明细（序号3），回到上一步重新上传明细

提交付款指令

① 需求中心
任务列表

需求中心 / 任务列表

订单时间: 今天 需求订单号: 请输入需求订单号

合同编号: 请输入合同编号 [查询] [清空] [下载]

合计: 发放总金额(元): 0.00 服务总金额(元): 0.00 总金额(元): 0.00

| 订单时间 | 税源地名称 | 需求订单号 | 雇佣人数 | 发放金额(元) | 服务费(元) | 订单总金额(元) | 期望完成时间 | 任务名称 | 任务明细 | 驳回原因 | ② 操作 |
|-----------|-------|-------------------------------------|------|---------|--------|----------|-----------|------|------|------|--------|
| 2021/1/19 | 测试税源地 | 2521111914 6153312001 9824640 | 1 | 0 | 0 | 0 | 2021/1... | 技术测试 | 技术测试 | | ② 查看明细 |

③ 提交

【充值】后, 回到【任务列表】(序号1) 点击该任务的【查看明细】(序号2), 点击明细下面的【提交】按钮进行佣金发放(序号3)

注:

1、在发布任务时, 如遇“有未提交的订单”提醒, 则需要筛选任务状态, 查看之前发布任务是否有未提交状态

查看发放状态

商户管理运营系统

商户管理 / 交易订单查询

批次号 请输入批次号 订单号 请输入订单号 姓名 请输入姓名

卡号 请输入卡号 任务状态 请输入任务状态 订单状态 请输入订单状态

用户状态 请输入订单状态 税源地 请输入税源地 创建时间 2023-01-20 00:00 - 2023-01-27 23:59

成功时间 开始日期 - 结束日期 需求订单号 需求订单号 商户订单号 商户订单号

搜索 下载

订单总金额: 0.00 订单总服务费: 0.00

| 需求订单号 | 姓名 | 银行名称 | 银行返回信息 | 金额 | 服务费 | 支付状态 | 用户状态 | 任务状态 | 创建时间 | 成功时间 | 操作 |
|-------|----|------|--------|----|-----|------|------|------|------|------|----|
| 暂无数据 | | | | | | | | | | | |

共 0 条 20条/页 < 1 > 前往 1 页

【商户管理】-【交易订单查询】中查看灵工【支付状态】（序号1），成功即为佣金已经下发

注：
如遇下发失败相关佣金和服务费将返回账户余额，请在【银行返回信息】（序号2）查看具体原因，改正后首页重新创建任务提交下发失败人员佣金

申请开票

①

②

商户管理运营系统

首页

用户管理

需求中心

合同管理

账户管理

商户管理

开票管理

邮寄地址

开票信息

开票记录

交付物管理

操作管理

系统管理

账户概览

账户余额：¥1.60 充值金额：¥10.00

充值 任务发布 开票申请 上传凭证

账户余额：¥0.55 总充值金额：¥10.00

开票类目

剩余可开票金额 100.00

* 开票金额 请输入开票金额 纳税人识别号

* 发票类型 请选择发票类型 税源地

* 开票类目 请选择开票类目 请选择开票类目

开票类目详情 请输入开票类目详情

* 公司名称 公司电话

* 公司地址

* 开户银行 开户账号

* 收件人地址 请选择收件人地址

备注 请输入备注

在【开票管理】（序号1）中分别填写邮寄地址和开票信息后，在【首页】填写开票金额和开票类目（序号2），开票后按邮寄地址邮寄或按邮箱发送邮件

注：

- 1、如遇开票类目中无所需发票类目情况，请联系业务经理确认
- 2、正常情况，我平台T+1日在后台同步开票状态，请在【开票记录】中查询
- 3、如后台显示已开票，但电子票邮件未收到，请检查是否在邮件垃圾箱中

回单查询

商户管理运营系统

商户管理 / 交易订单查询

批次号: 请输入批次号 | 订单号: 请输入订单号 | 姓名: 请输入姓名

卡号: 请输入卡号 | 任务状态: 请输入任务状态 | 订单状态: 打款成功

用户状态: 请输入订单状态 | 税源地: 请输入税源地 | 创建时间: 2022-01-01 00:00:00 - 2022-12-29 23:59:59

成功时间: 开始日期 - 结束日期 | 需求订单号: 需求订单号 | 商户订单号: 商户订单号

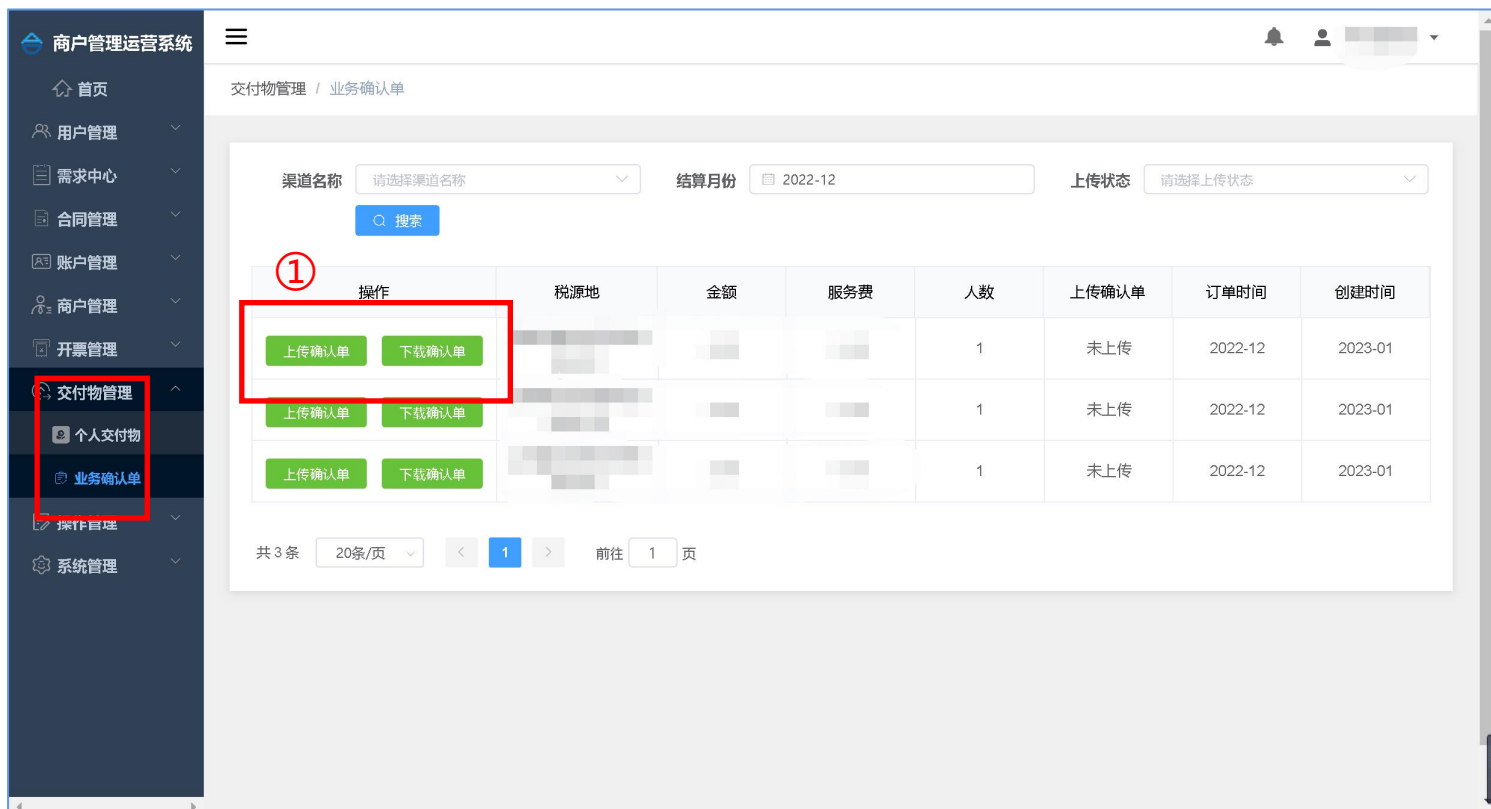
搜索 | 下载

订单总金额: [模糊] | 订单总服务费: [模糊]

| 订单号 | 商户订单号 | 税源地 | 批次号 | 账号 | 需求订单号 | 姓名 | 操作 |
|------|-------|------|------|------|-------|------|-------------|
| [模糊] | [模糊] | [模糊] | [模糊] | [模糊] | [模糊] | [模糊] | ① 下载历史回单 |
| [模糊] | [模糊] | [模糊] | [模糊] | [模糊] | [模糊] | [模糊] | 下载历史回单 |
| [模糊] | [模糊] | [模糊] | [模糊] | [模糊] | [模糊] | [模糊] | 单 |
| [模糊] | [模糊] | [模糊] | [模糊] | [模糊] | [模糊] | [模糊] | 下载历史回单 |

在佣金发放成功T+2日后，可在【交易订单查询】中查询并下载个人发放的银行回单（序号1）

交付物上传



商户管理运营系统

交付物管理 / 业务确认单

渠道名称 请选择渠道名称 结算月份 2022-12 上传状态 请选择上传状态

搜索

| 操作 | 税源地 | 金额 | 服务费 | 人数 | 上传确认单 | 订单时间 | 创建时间 |
|---------------------------------------|-----|----|-----|----|-------|---------|---------|
| 上传确认单 下载确认单 | | | | 1 | 未上传 | 2022-12 | 2023-01 |
| 上传确认单 下载确认单 | | | | 1 | 未上传 | 2022-12 | 2023-01 |
| 上传确认单 下载确认单 | | | | 1 | 未上传 | 2022-12 | 2023-01 |

共 3 条 20条/页 1 前往 1 页

商户可在次月通过后台【交付物管理】下载上月《业务确认单》、《个人交付物》等相关交付物，盖章后回传系统（序号1）

注：
请于每月7日前完成交付物上传工作，以便我平台进行完税申报

完税查询

商户管理运营系统

商户管理 / 完税记录

完税日期: 2021-10 渠道名称: 请输入渠道名称 上传状态: 请输入上传状态

搜索

| 商户编号 | 商户名称 | 税源地 | 完税时间 | 上传状态 | 上传时间 | 操作 |
|------------------|------|-----|---------|------|---------------------|----|
| 1000000000000100 | | | 2021-10 | 已上传 | 2021-11-12 09:34:41 | 下载 |
| 1000000000000100 | | | 2021-10 | 未上传 | | |
| 1000000000000100 | | | 2021-10 | 未上传 | | |
| 1000000000000100 | | | 2021-10 | 未上传 | | |
| 1000000000000100 | | | 2021-10 | 未上传 | | |

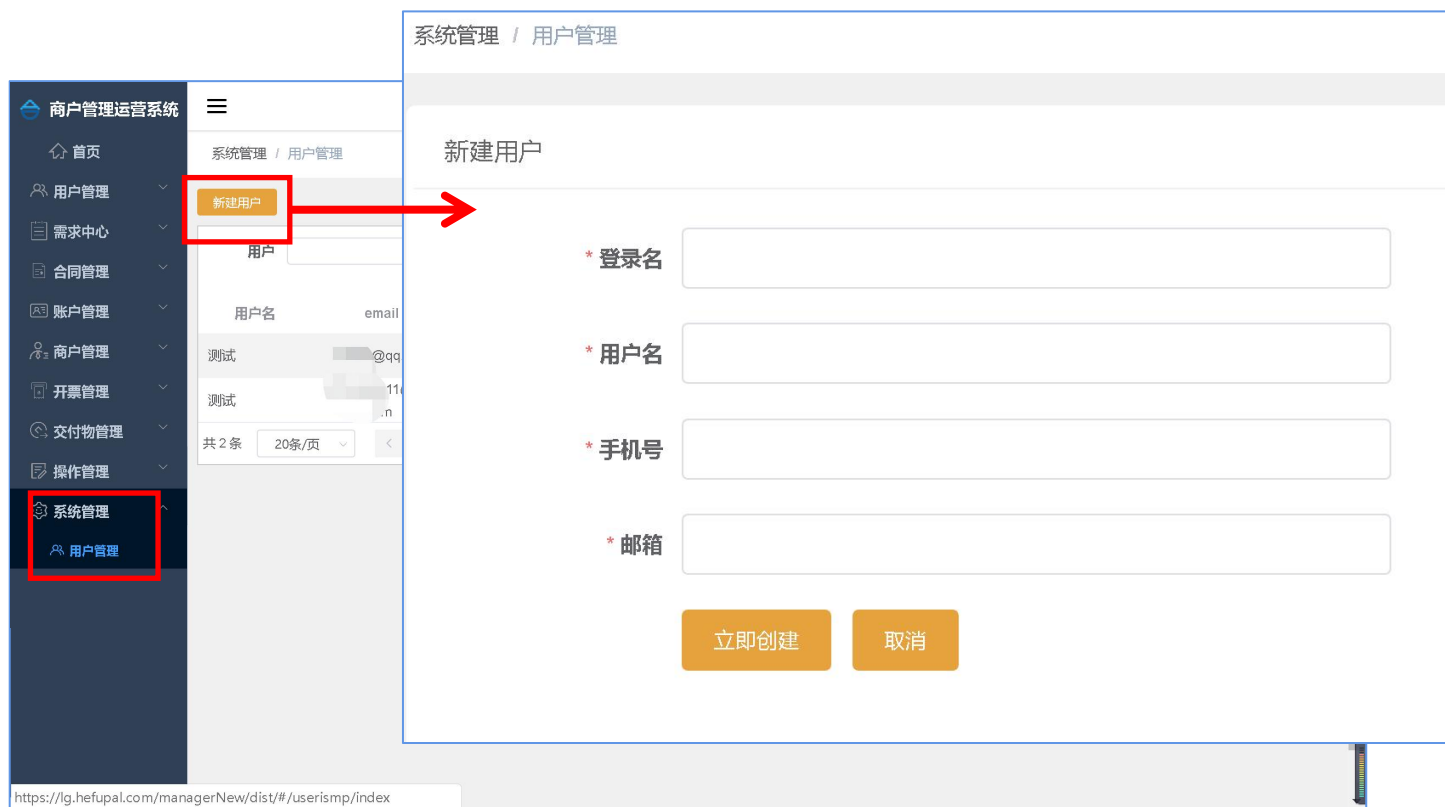
共 5 条 20条/页 1 前往 1 页

82% 0K/s 0.1K/s

商户可在次月通过后台【商户管理】-【完税记录】查询下载上月下发人员的完税证明

注：
平台上传完税证明时间为每月25日左右，请在
当月25日后查询上月完税

子账户添加



商户可在【系统管理】-【用户管理】中添加子账户

注：

子账号与主账号使用功能相同，但支付验证码只发送给主账号邮箱/手机号